

## Compréhension orale – A1

Écoutez puis répondez aux questions.






1- Que va-t-on préparer ?

---

2- Cochez les ingrédients que vous entendez.

Lait		Sucre		Sel		Beurre	
Huile		Farine		Œuf		Fromage	

3- Dites dans quel ordre doit-on mettre ces ingrédients. Écrivez le numéro sous l'image.

4- Associez un élément de la colonne de droite avec un élément de la colonne de gauche.

Tu mélanges avec	▶	◀	la crêpe
Tu fais glisser	▶	◀	le fouet
Tu mets	▶	◀	en deux
Tu laisses la pâte	▶	◀	un peu de pâte
Tu retournes la crêpe avec	▶	◀	reposer
Tu plies	▶	◀	les ingrédients
Tu verses	▶	◀	une spatule

5- Voici une autre recette ; récrivez-la dans l'ordre.

- tu mélanges bien / - tu continues de bien mélanger. / - Tu ajoutes l'huile et l'essence de vanille /  
- Pour faire un bon quatre-quarts, / - Tu verses la pâte dans un moule à cake et / - Voilà, c'est prêt !/  
- et tu mélanges pour avoir une pâte bien homogène. / - tu mets les œufs et le sucre dans un bol ; / -  
tu mets dans un four chaud à 180°. / - Tu fais cuire pendant 40 minutes. / - et tu ajoutes petit à petit  
la farine,

---

---

---

---

---

---






## Correction

1- on va préparer des crêpes

2-

Lait	X	Sucre		Sel	X	Huile	X
Beurre		Farine	X	Œuf	X	Fromage	

3-

				
4	1	3	2	5

4-

Tu mélanges avec	▶	▶	la crêpe
Tu fais glisser	▶	▶	le fouet
Tu mets	▶	▶	en deux
Tu laisses la pâte	▶	▶	un peu de pâte
Tu retournes la crêpe avec	▶	▶	reposer
Tu plies	▶	▶	les ingrédients
Tu verses	▶	▶	une spatule

5-

Pour faire un bon quatre-quarts, tu mets les œufs et le sucre dans un bol ; tu mélanges bien et tu ajoutes petit à petit la farine, tu continues de bien mélanger. Tu ajoutes l'huile et l'essence de vanille et tu mélanges pour avoir une pâte bien homogène. Tu verses la pâte dans un moule à cake et tu mets dans un four chaud à 180°. Tu fais cuire pendant 40 minutes. Voilà, c'est prêt !